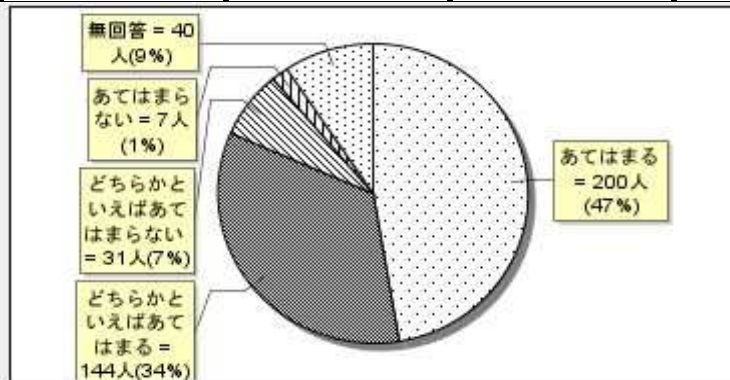


令和5年度 河内長野市立三日市小学校 学校教育自己診断アンケートの結果

1. 子どもは学校へ行くのを楽しみにしている。

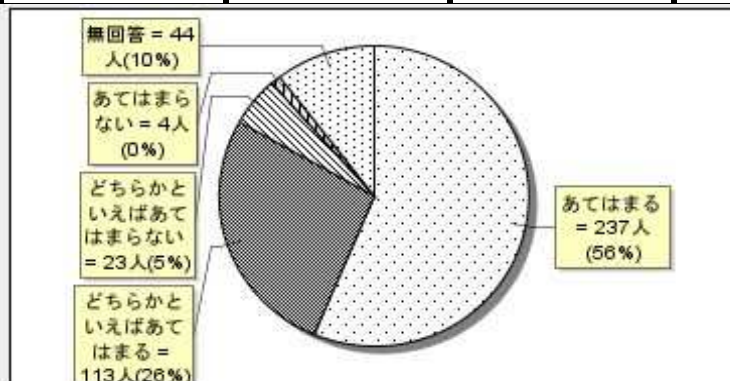
あてはまる	どちらかといえばあてはまる	どちらかといえばあてはまらない	あてはまらない	無回答	計
200	144	31	7	40	422
47%	34%	7%	1%	9%	100%



- あてはまる = 200人(47%)
- どちらかといえばあてはまる = 144人(34%)
- ◎ どちらかといえばあてはまらない = 31人(7%)
- ① あてはまらない = 7人(1%)
- ◎ 無回答 = 40人(9%)

2. 子どもは自分の学級が楽しいと言っている。

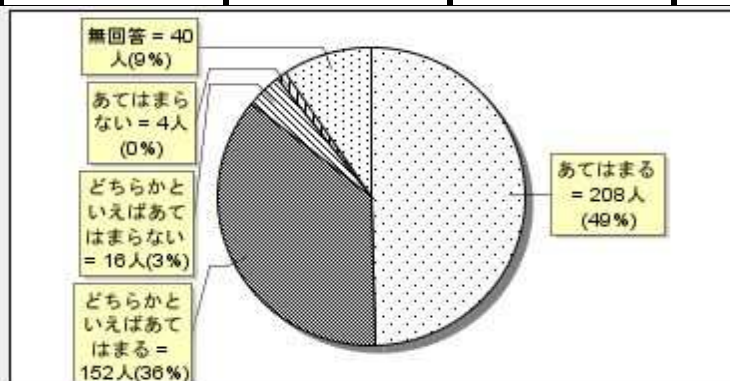
あてはまる	どちらかといえばあてはまる	どちらかといえばあてはまらない	あてはまらない	無回答	計
237	113	23	4	44	421
56%	26%	5%	0%	10%	100%



- あてはまる = 237人(56%)
- どちらかといえばあてはまる = 113人(26%)
- ◎ どちらかといえばあてはまらない = 23人(5%)
- ① あてはまらない = 4人(0%)
- ◎ 無回答 = 44人(10%)

3. 先生は子どもを理解している。

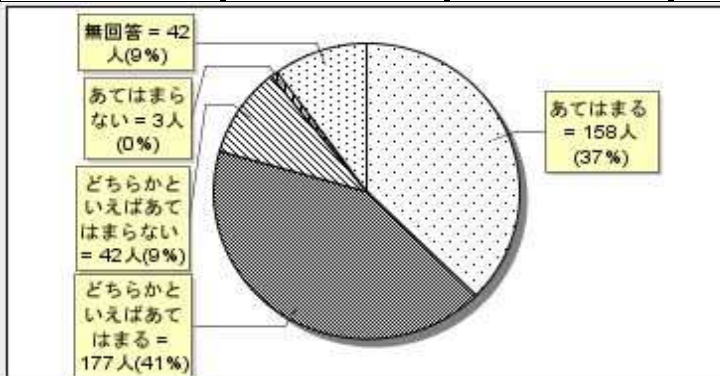
あてはまる	どちらかといえばあてはまる	どちらかといえばあてはまらない	あてはまらない	無回答	計
208	152	16	4	40	420
49%	36%	3%	0%	9%	100%



- あてはまる = 208人(49%)
- どちらかといえばあてはまる = 152人(36%)
- ◎ どちらかといえばあてはまらない = 16人(3%)
- ① あてはまらない = 4人(0%)
- ◎ 無回答 = 40人(9%)

4. 子どもは授業がわかりやすいと言っている。

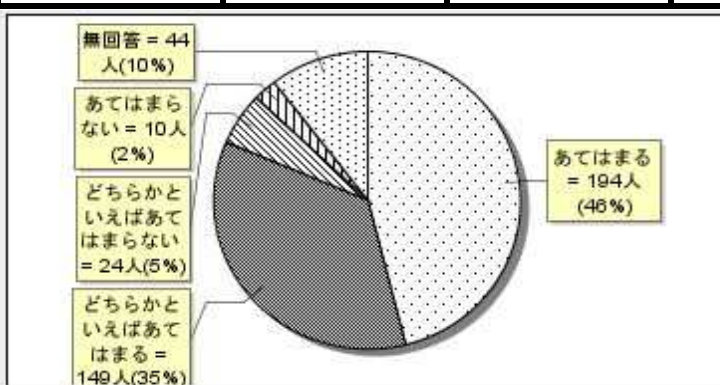
あてはまる	どちらかといえばあてはまる	どちらかといえばあてはまらない	あてはまらない	無回答	計
158	177	42	3	42	422
37%	41%	9%	0%	9%	100%



- あてはまる = 158人(37%)
- どちらかといえばあてはまる = 177人(41%)
- ◎ どちらかといえばあてはまらない = 42人(9%)
- ① あてはまらない = 3人(0%)
- 無回答 = 42人(9%)

5. 子どもは授業などで学習用端末を活用している。

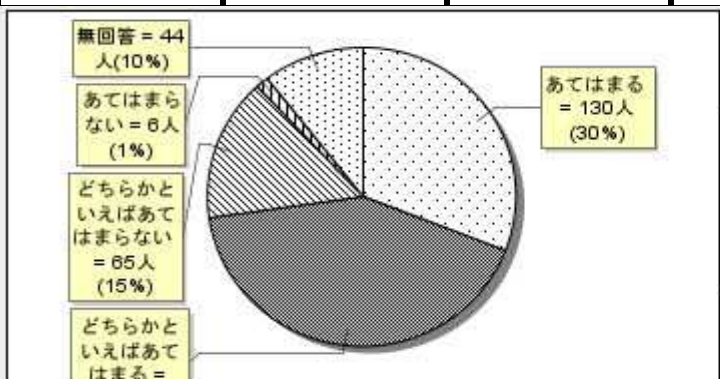
あてはまる	どちらかといえばあてはまる	どちらかといえばあてはまらない	あてはまらない	無回答	計
194	149	24	10	44	421
46%	35%	5%	2%	10%	100%



- あてはまる = 194人(46%)
- どちらかといえばあてはまる = 149人(35%)
- ◎ どちらかといえばあてはまらない = 24人(5%)
- ① あてはまらない = 10人(2%)
- 無回答 = 44人(10%)

6. 学校は実験・観察したり、学校外へ見学に行く機会がよくある。

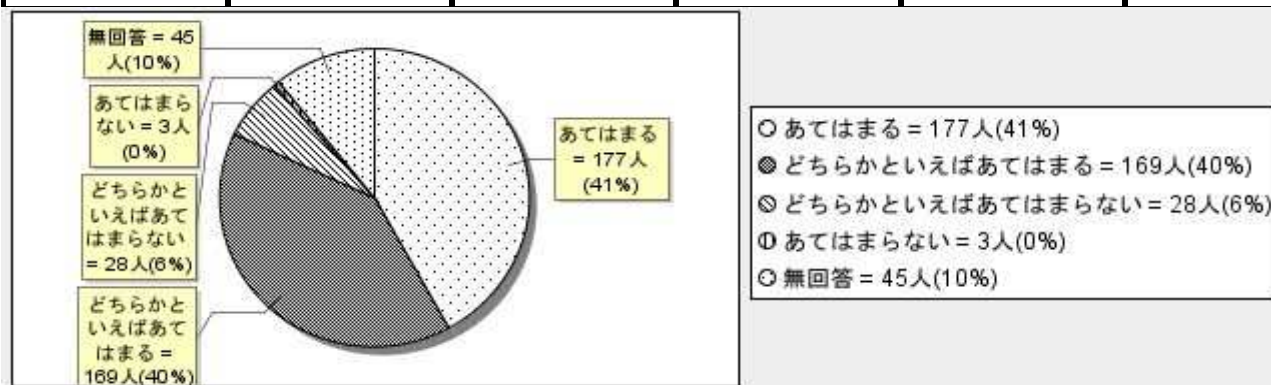
あてはまる	どちらかといえばあてはまる	どちらかといえばあてはまらない	あてはまらない	無回答	計
130	176	65	6	44	421
30%	41%	15%	1%	10%	100%



- あてはまる = 130人(30%)
- どちらかといえばあてはまる = 176人(41%)
- ◎ どちらかといえばあてはまらない = 65人(15%)
- ① あてはまらない = 6人(1%)
- 無回答 = 44人(10%)

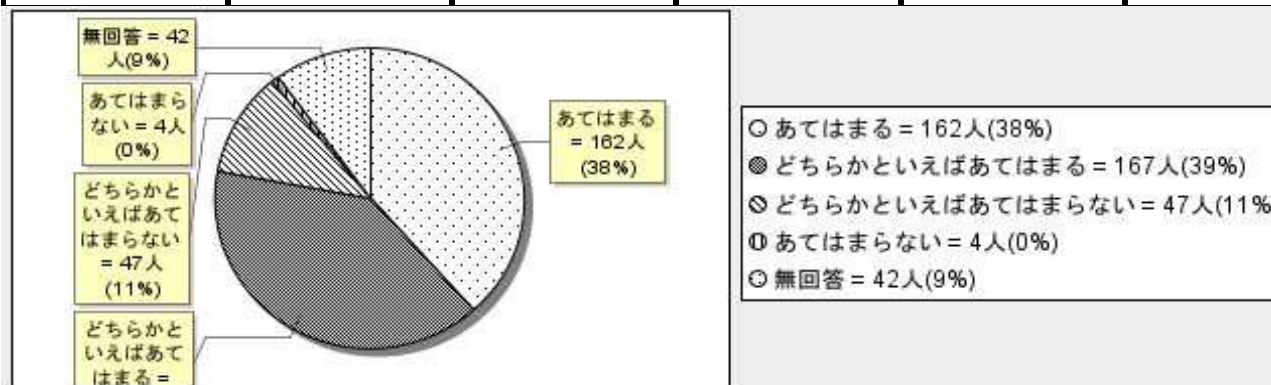
7. 学校は子どもが授業で自分の考えをまとめたり、発表したりする機会がある。

あてはまる	どちらかといえばあてはまる	どちらかといえばあてはまらない	あてはまらない	無回答	計
177	169	28	3	45	422
41%	40%	6%	0%	10%	100%



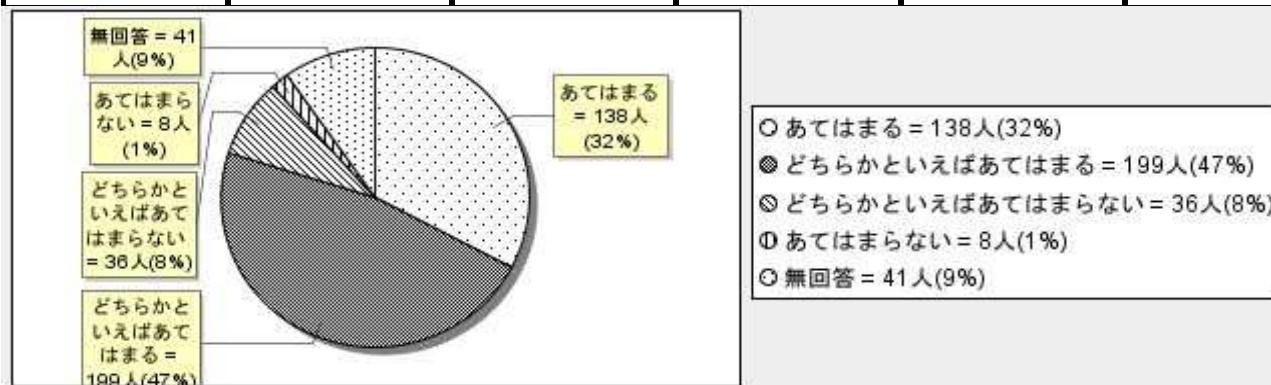
8. 子どもが授業でわからないことについて、先生に質問しやすい環境である。

あてはまる	どちらかといえばあてはまる	どちらかといえばあてはまらない	あてはまらない	無回答	計
162	167	47	4	42	422
38%	39%	11%	0%	9%	100%



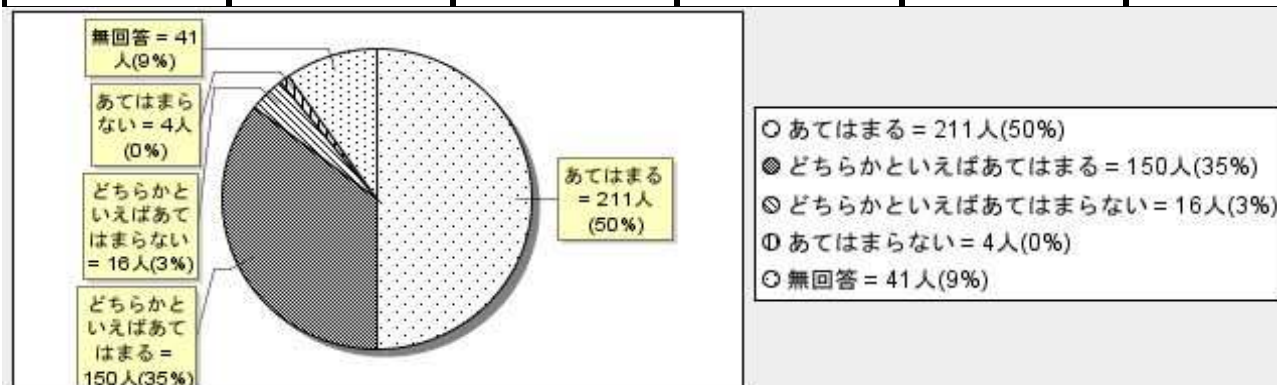
9. 教室では学級会等で子どもが意見を発表する機会がよくある。

あてはまる	どちらかといえばあてはまる	どちらかといえばあてはまらない	あてはまらない	無回答	計
138	199	36	8	41	422
32%	47%	8%	1%	9%	100%



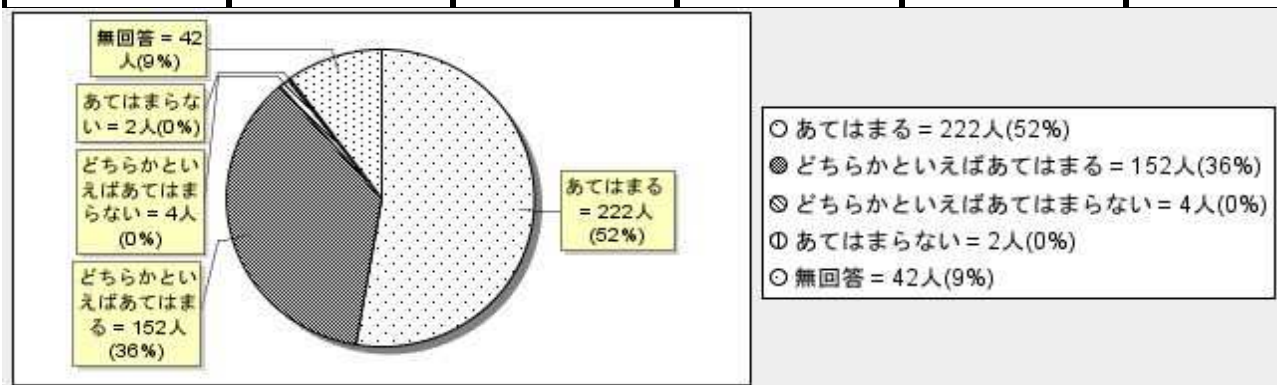
10. 先生は子どもの評価を適切・公平に行っている。

あてはまる	どちらかといえばあてはまる	どちらかといえばあてはまらない	あてはまらない	無回答	計
211	150	16	4	41	422
50%	35%	3%	0%	9%	100%



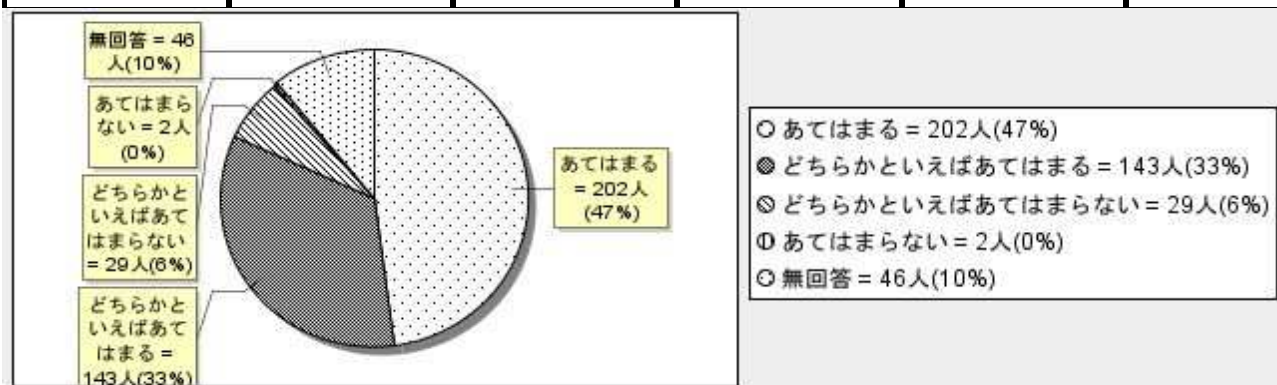
11. 学校は保護者の相談に応じてくれる。

あてはまる	どちらかといえばあてはまる	どちらかといえばあてはまらない	あてはまらない	無回答	計
222	152	4	2	42	422
52%	36%	0%	0%	9%	100%



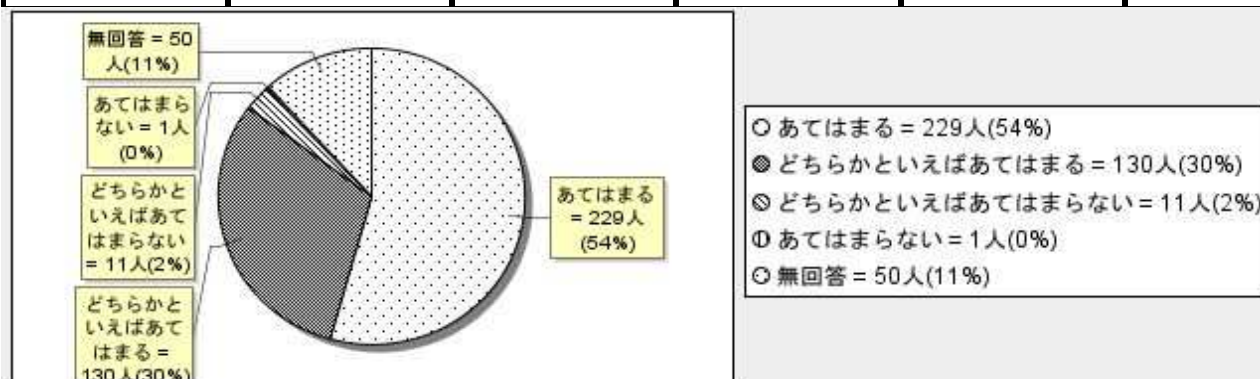
12. 子どもの心身の健康について、気軽に先生に相談できる。

あてはまる	どちらかといえばあてはまる	どちらかといえばあてはまらない	あてはまらない	無回答	計
202	143	29	2	46	422
47%	33%	6%	0%	10%	100%



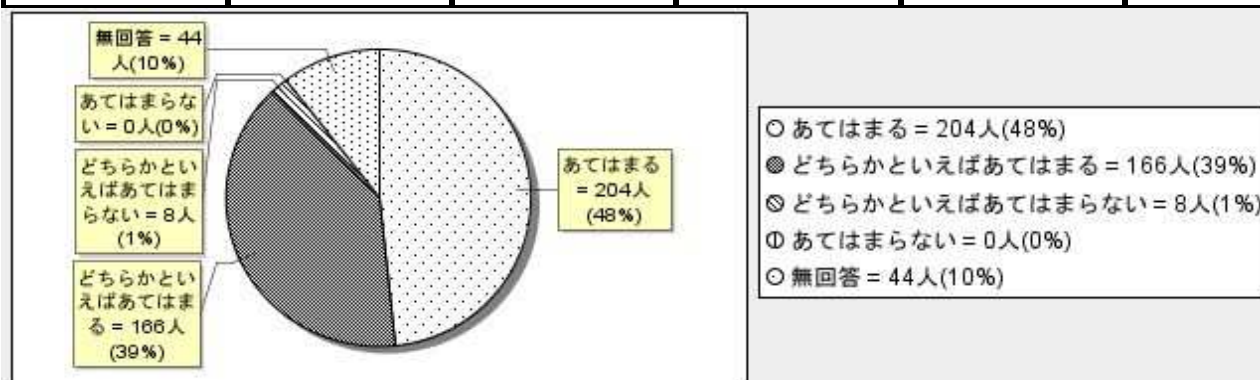
1 3. 先生は子どものまちがった行動を指導してくれる。

あてはまる	どちらかといえばあてはまる	どちらかといえばあてはまらない	あてはまらない	無回答	計
229	130	11	1	50	421
54%	30%	2%	0%	11%	100%



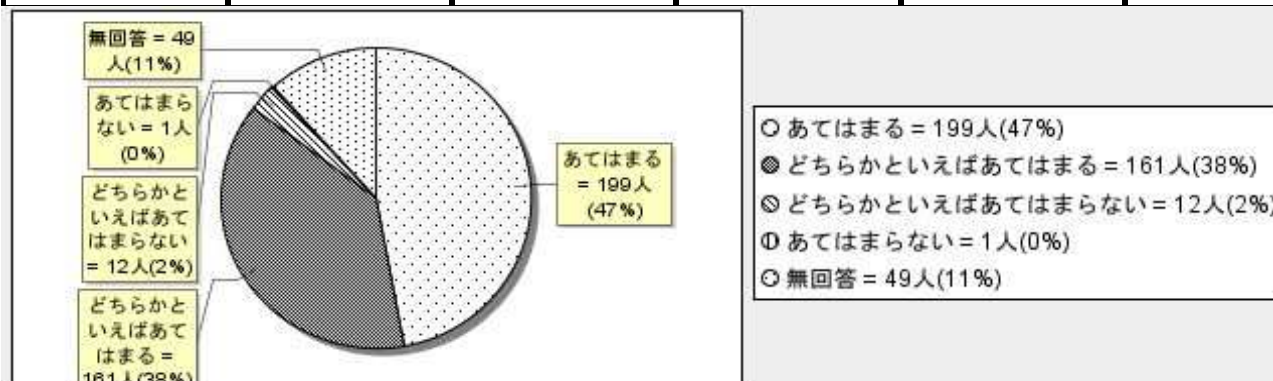
1 4. 学校は子どもに生命を大切にする心や社会のルールを守る態度を育てようとしている。

あてはまる	どちらかといえばあてはまる	どちらかといえばあてはまらない	あてはまらない	無回答	計
204	166	8	0	44	422
48%	39%	1%	0%	10%	100%



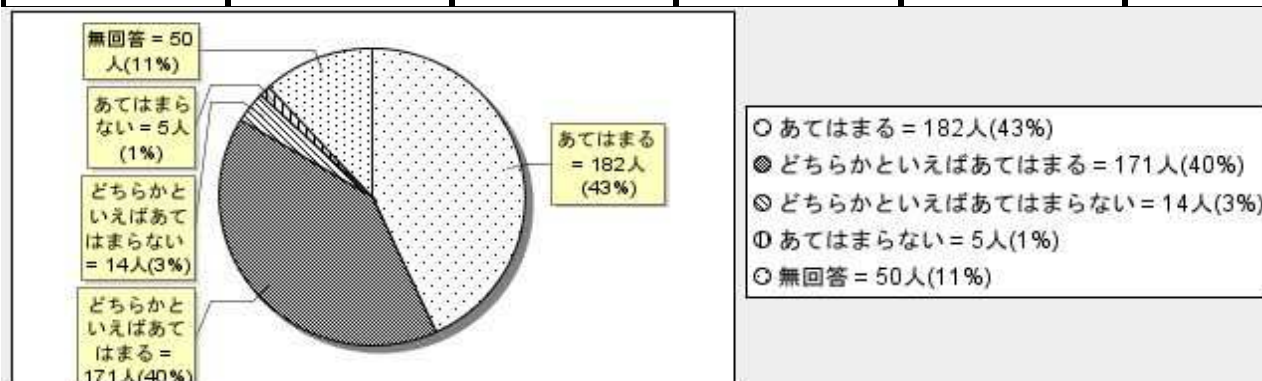
1 5. 学校は子どもが自分を大切に、他人への思いやりを学ぶ機会がある。

あてはまる	どちらかといえばあてはまる	どちらかといえばあてはまらない	あてはまらない	無回答	計
199	161	12	1	49	422
47%	38%	2%	0%	11%	100%



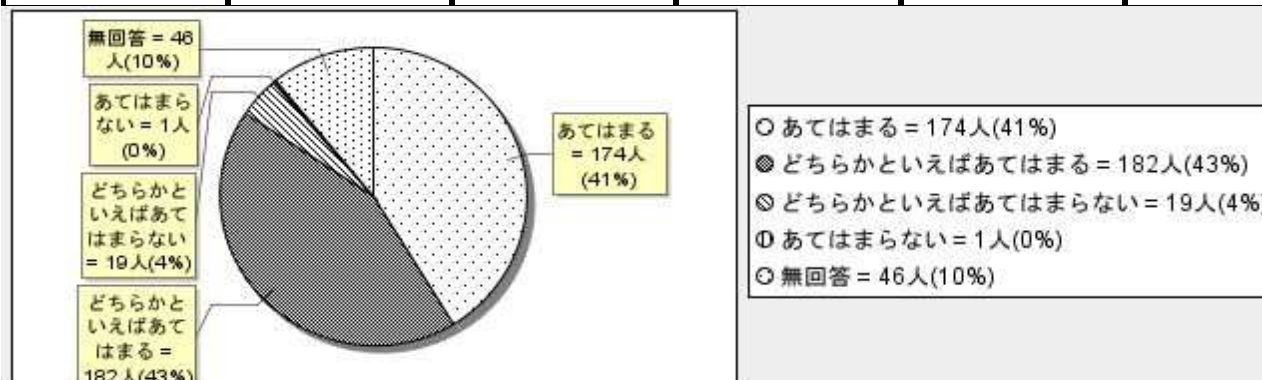
16. 先生はすべての教育活動において、児童の人権を尊重する姿勢で指導に当たっている。

あてはまる	どちらかといえばあてはまる	どちらかといえばあてはまらない	あてはまらない	無回答	計
182	171	14	5	50	422
43%	40%	3%	1%	11%	100%



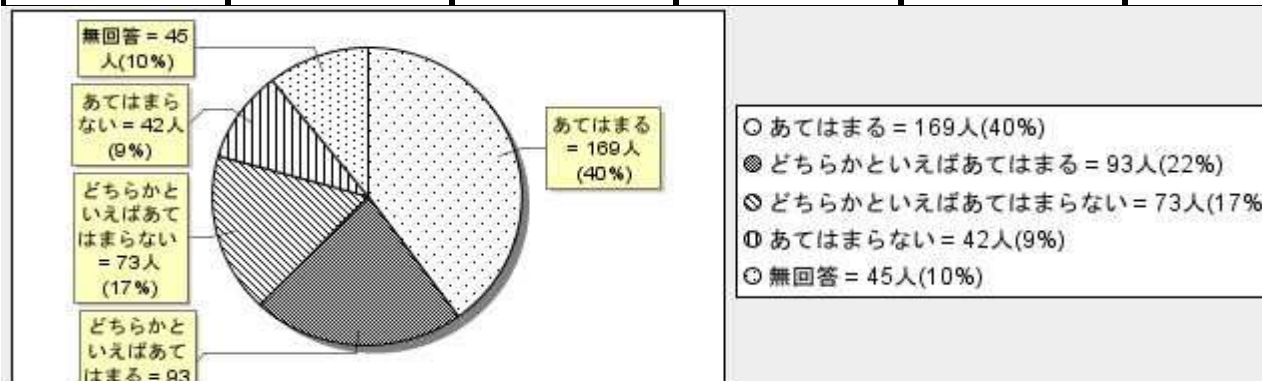
17. 子どもは学校で健康に過ごすための方法を学んでいる。

あてはまる	どちらかといえばあてはまる	どちらかといえばあてはまらない	あてはまらない	無回答	計
174	182	19	1	46	422
41%	43%	4%	0%	10%	100%



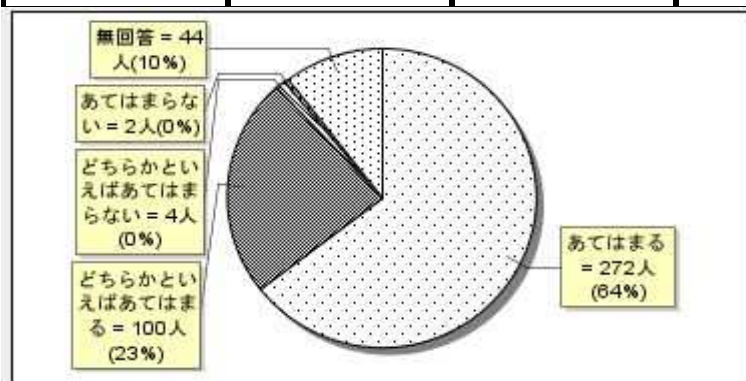
18. 子どもが学校の休み時間に外で遊んでいると言っている。

あてはまる	どちらかといえばあてはまる	どちらかといえばあてはまらない	あてはまらない	無回答	計
169	93	73	42	45	422
40%	22%	17%	9%	10%	100%



19. 学校は保護者や地域の方が授業を参観する機会を設けている。

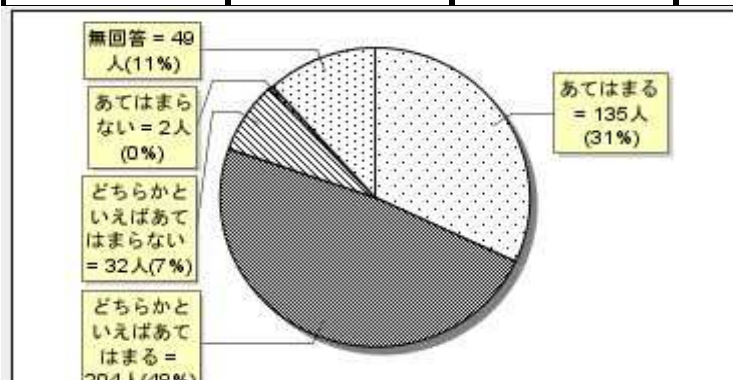
あてはまる	どちらかといえばあてはまる	どちらかといえばあてはまらない	あてはまらない	無回答	計
272	100	4	2	44	422
64%	23%	0%	0%	10%	100%



- あてはまる = 272人(64%)
- どちらかといえばあてはまる = 100人(23%)
- ◎ どちらかといえばあてはまらない = 4人(0%)
- ① あてはまらない = 2人(0%)
- 無回答 = 44人(10%)

20. 学校は教育方針をわかりやすく伝えている。

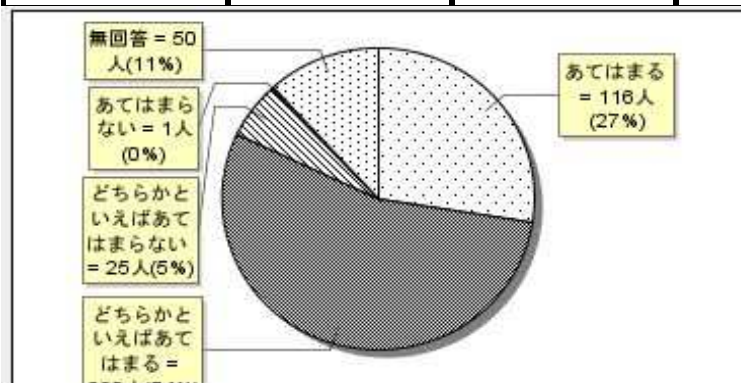
あてはまる	どちらかといえばあてはまる	どちらかといえばあてはまらない	あてはまらない	無回答	計
135	204	32	2	49	422
31%	48%	7%	0%	11%	100%



- あてはまる = 135人(31%)
- どちらかといえばあてはまる = 204人(48%)
- ◎ どちらかといえばあてはまらない = 32人(7%)
- ① あてはまらない = 2人(0%)
- 無回答 = 49人(11%)

21. 学校は保護者・地域の願いに応じている。

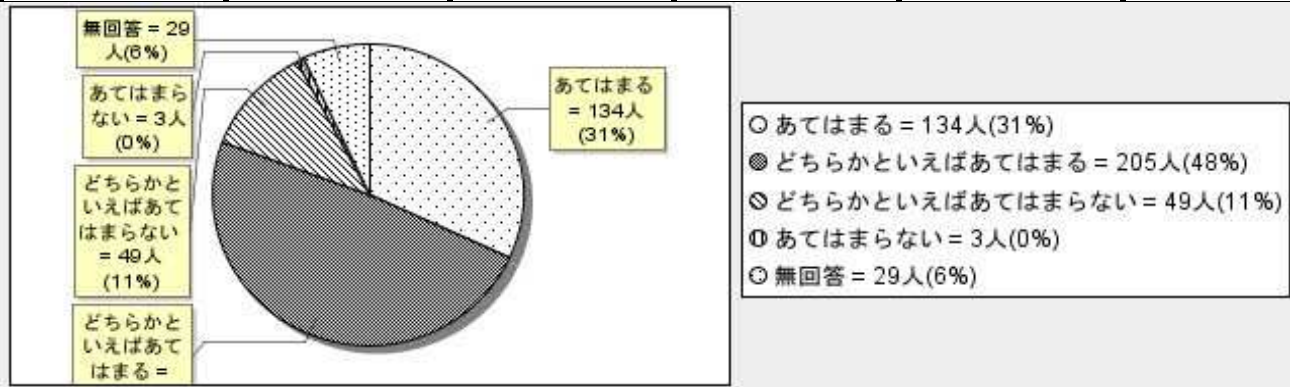
あてはまる	どちらかといえばあてはまる	どちらかといえばあてはまらない	あてはまらない	無回答	計
116	230	25	1	50	422
27%	54%	5%	0%	11%	100%



- あてはまる = 116人(27%)
- どちらかといえばあてはまる = 230人(54%)
- ◎ どちらかといえばあてはまらない = 25人(5%)
- ① あてはまらない = 1人(0%)
- 無回答 = 50人(11%)

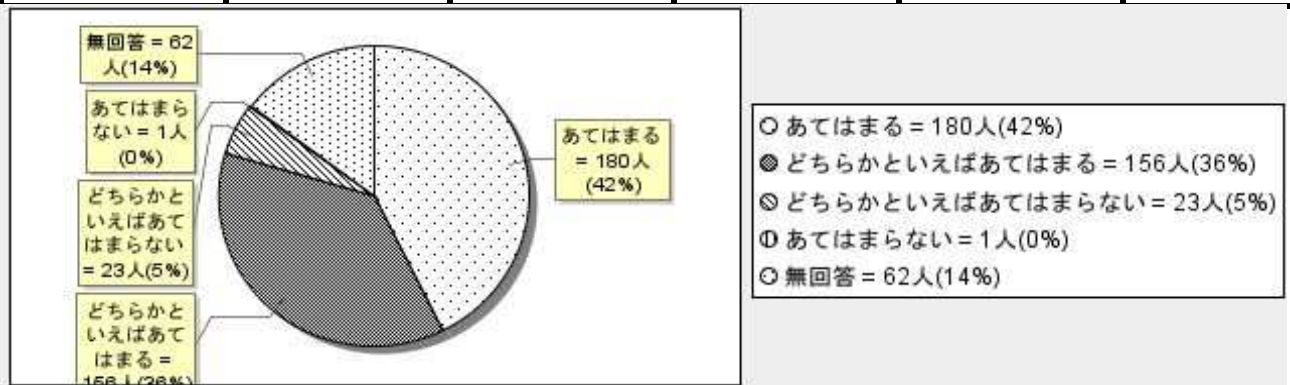
2 2. 学校はいじめや暴力のない学校づくりに取り組んでいる。

あてはまる	どちらかといえばあてはまる	どちらかといえばあてはまらない	あてはまらない	無回答	計
134	205	49	3	29	420
31%	48%	11%	0%	6%	100%



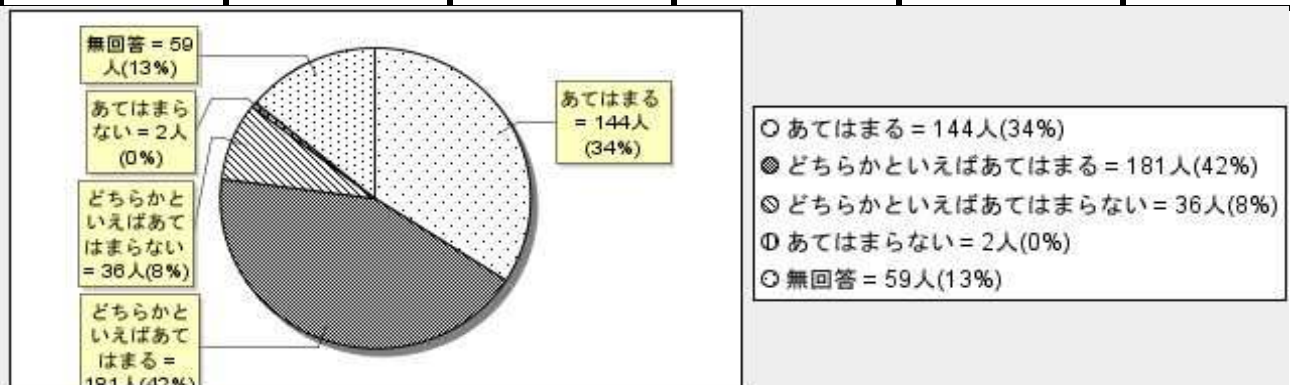
2 3. 学校が保護者に出す文章・事務連絡等は適切である。

あてはまる	どちらかといえばあてはまる	どちらかといえばあてはまらない	あてはまらない	無回答	計
180	156	23	1	62	422
42%	36%	5%	0%	14%	100%



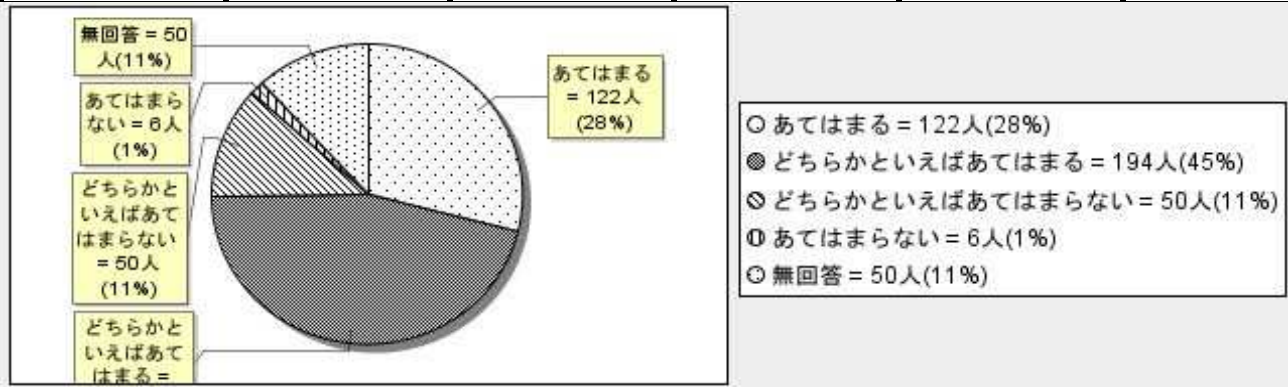
2 4. 学校は家庭への連絡や意思疎通を積極的にきめ細かく行っている。

あてはまる	どちらかといえばあてはまる	どちらかといえばあてはまらない	あてはまらない	無回答	計
144	181	36	2	59	422
34%	42%	8%	0%	13%	100%



2 5. 学校の施設・設備は学習環境面でほぼ満足できる。

あてはまる	どちらかといえばあてはまる	どちらかといえばあてはまらない	あてはまらない	無回答	計
122	194	50	6	50	422
28%	45%	11%	1%	11%	100%



2 6. PTA活動には参加しやすい。

あてはまる	どちらかといえばあてはまる	どちらかといえばあてはまらない	あてはまらない	無回答	計
51	152	116	39	64	422
12%	36%	27%	9%	15%	100%

